

# CERCADOS RESIDENCIALES



PRODUCTOS OCULTACIÓN | HUERTA Y JARDÍN | ALAMBRES Y FABRICADOS | ACCESORIOS  
MALLAS INDUSTRIALES | AGRÍCOLA Y GANADERA | CERCADOS RESIDENCIALES

## Decoplax "robusto y decorativo"

El proceso 'galvaplax' garantiza una malla decorativa con la resistencia de octógonos, evitando cualquier deformación y ofreciendo una solución duradera y elegante.

Código	Medida	Ø Alambre	Cuadros
DE100	1,00 x 25 m	verticales 2,60 mm horizontales 2,40 mm	65 x 70 mm y
DE150	1,50 x 25 m		35 x 70 mm
DE200	2,00 x 25 m		Alternativos



SUMINISTRO  
ROLLOS SUELTOS




## Everplax "el más elegante"

Plastificado a través del proceso "Galvaplax", destaca por su diseño refinado. La parte superior presenta un triple borde ondulado, añadiendo un toque distintivo a tu espacio residencial.

Código	Medida	Ø Alambre	Cuadros
EVE100	1,00 x 25 m	2,5 mm	2 filas 50x25 mm
EVE150	1,50 x 25 m		3ª fila 50x50 mm
EVE200	2,00 x 25 m		Resto de filas: 100x50 mm



SUMINISTRO  
ROLLOS SUELTOS



## Forteplax "el más resistente"

Opción ideal para los cercados más exigentes. Fabricada con alambres de 3,00 mm, esta malla ofrece una resistencia excepcional, una solución robusta y duradera para tu cercado.

Código	Medida	Ø Alambre	Cuadros
CP50603100	1,00 x 25 m	3,00 mm	50 x 60 mm
CP50603150	1,50 x 25 m		
CP50603200	2,00 x 25 m		



SUMINISTRO  
ROLLOS SUELTOS




## Cercoplast Classic

Perfecta para jardines y zonas residenciales. Su diseño destaca por la presencia de cuadros más pequeños en la parte superior e inferior.

Esta malla se mantiene como una opción económica sin comprometer la calidad. Combina durabilidad y estilo, ideal para quienes buscan una solución práctica y con buen gusto para delimitar espacios en entornos residenciales y jardines.

Código	Medida	Ø Alambre	Cuadros
CE060	0,60 x 25 m	2,2 mm	1ª fila: 50x60 mm 2ª y 3ª: 75x60 mm resto de filas: 100x60 mm
CE100	1,00 x 25 m		
CE120	1,20 x 25 m		
CE150	1,50 x 25 m		
CE200	2,00 x 25 m		



## Cercaplast brico

Disponible en rollos y minirollos para adaptarse a diversas necesidades, esta malla destaca como la opción más económica para jardines y bricolaje.

Código	Medida	Especificaciones	Cuadros
CE100B	1,00 x 25 m	Alambre plastificado de 2,1 mm	100x75 mm
CE150B	1,50 x 25 m		

Código	Medida	Especificaciones	Cuadros
CE060B/10	0,60 x 10 m	Alambre plastificado de 2,1 mm	100x75 mm
CE100B/10	1,00 x 10 m		



## Panel rígido plegado

Elaborados con alambre galvanizado de alta calidad, se distinguen por su robustez, gracias a sus pliegues en forma de V. Proporcionan una durabilidad excepcional sin necesidad de mantenimiento, incorporando puntas defensivas para reforzar la seguridad. Posibilidad de pintar en diferentes colores bajo pedido.



### NUEVA SERIE L

Paneles rígidos fácil transporte al ser fabricados en 2,00 m de largo. Se adapta a todas las necesidades.

Código	Medida	N° refuerzos	Alambre	Luz malla	Acabado	Color
PV1020	1000 x 2000 mm	2	4 mm	200 x 50 mm	Galvanizado y lacado	Verde Ral 6005
PV1520	1500 x 2000 mm	3				
PV2020	2000 x 2000 mm	4				

### SERIE XL PLUS

Fabricados en largo de 2,5m y alambres de 5mm. Rigidez y durabilidad garantizada.

Código	Medida	N° refuerzos	Alambre	Luz malla	Acabado	Color
PV625	600 x 2500 mm	2	5 mm	200 x 50 mm	Galvanizado y lacado	Verde Ral 6005
PV21000	1000 x 2500 mm	2				
PV1025	1000 X 2500 mm	3				
PV1225	1200 x 2500 mm	3				
PV1525	1500 x 2500 mm	3				
PV2025	2000 x 2500 mm	4				

Código	Medida	N° refuerzos	Alambre	Luz malla	Acabado	Color
PB625	600 x 2500 mm	2	5 mm	200 x 50 mm	Galvanizado y lacado	Blanco Ral 9016
PB1025	1000 x 2500 mm	3				
PB1225	1200 x 2500 mm	3				
PB1525	1500 x 2500 mm	3				
PB2025	2000 x 2500 mm	4				

Código	Medida	N° refuerzos	Alambre	Luz malla	Acabado	Color
PN625	600 x 2500 mm	2	5 mm	200 x 50 mm	Galvanizado y lacado	Negro Ral 9005
PN1025	1000 x 2500 mm	3				
PN1525	1500 x 2500 mm	3				
PN2025	2000 x 2500 mm	4				

Código	Medida	N° refuerzos	Alambre	Luz malla	Acabado	Color
PG1025	1000 x 2500 mm	3	5 mm	200 x 50 mm	Galvanizado y lacado	Gris Ral 7030
PG1525	1500 x 2500 mm	3				
PG2025	2000 x 2500 mm	4				

Código	Medida	N° refuerzos	Alambre	Luz malla	Acabado	Color
P600	600 x 2500 mm	2	5 mm	200 x 50 mm	Galvanizado antes de soldar	Hierro pregalva.
P1000	1000 x 2500 mm	3				
P1200	1200 x 2500 mm	3				
P1500	1500 x 2500 mm	3				
P2000	2000 x 2500 mm	4				



## Abrazaderas

Abrazaderas de sujeción: Instalación sencilla y rápida, diseñadas específicamente para sujetar los paneles rígidos de manera eficiente a los postes de 60 x 40 mm.

Código	Color	Bolsa
AV	Verde	12 unidades
AB	Blanco	
AN	Negro	
AG	Gris	




## Postes 60x40 panel rígido

De 60 x 40 mm, son ideales para la instalación de paneles rígidos. Están fabricados con acero galvanizado de 1,50 mm, además ofrecemos la opción de fabricar postes más largos y con mayores espesores. Posibilidad de pintar en diferentes colores bajo pedido.



Código	Altura cercado	Longitud	Nº abrazaderas recomendadas	Color	Acabado
TV1000	1,00 m	1,35 m	3	Verde. Ral 6005	Galva + lacado
TV1500	1,50 m	1,85 m	3		
TV2000	2,00 m	2,35 m	4		

Código	Altura cercado	Longitud	Nº abrazaderas recomendadas	Color	Acabado
TB1000	1,00 m	1,35 m	3	Blanco. Ral 9016	Galva + lacado
TB1500	1,50 m	1,85 m	3		
TB2000	2,00 m	2,35 m	4		



Código	Altura cercado	Longitud	Nº abrazaderas recomendadas	Color	Acabado
TN1000	1,00 m	1,35 m	3	Negro. Ral 9005	Galva + lacado
TN1500	1,50 m	1,85 m	3		
TN2000	2,00 m	2,35 m	4		

Código	Altura cercado	Longitud	Nº abrazaderas recomendadas	Color	Acabado
TG1000	1,00 m	1,35 m	3	Gris. Ral 7030	Galva + lacado
TG1500	1,50 m	1,85 m	3		
TG2000	2,00 m	2,35 m	4		

Código	Altura cercado	Longitud	Nº abrazaderas recomendadas	Color	Acabado
T1000	1,00 m	1,35 m	3	Galvanizado	Pre -galvanizado
T1500	1,50 m	1,85 m	3		
T2000	2,00 m	2,35 m	4		



## Chapones de fijación

Para ubicaciones donde no es posible usar una cimentación convencional de los postes debido a las condiciones del terreno. Una solución eficiente y rápida.



Código	Descripción	Color
BV48	Chapón para embutir poste redondo 48 mm	Verde
BV6040		Verde
BN6040	Chapón para embutir poste 60x40	Negro
BB6040		Blanco

Código	Descripción
CHAPONES	Chapón soldado al poste y galvanizado en frío o lacado en color

Código	Descripción
S8	Anclajes 8 x 80 mm para atornillar el chapón al suelo.



CERCADOS RESIDENCIALES

## Soporte postes cremallera reforzados

El soporte de pieza única se utiliza por su facilidad de montaje para la instalación de las pletinas en los extremos del cierre, así como para la fijación de tornapuntas y el posicionamiento del alambre de tensión en los refuerzos y esquinas.



Código	acabado	Caja
SG	Galvanizado	150 uni.
SV	Galvanizado + lacado verde	150 uni.



## Poste cremallera reforzado

¡TODO EL CERCADO CON UN ÚNICO POSTE!

El poste de cremallera, es un único tipo de poste que ofrece alta resistencia gracias a su refuerzo longitudinal, permitiendo cercar con múltiples alambres de tensión. Es ideal para cercados en terrenos con desnivel o escalonados.



GALVANIZADOS + LACADOS				
Código	Longitud del poste	Altura del cercado	Diámetro x espesor del poste	Acabado
CV100	1,30 m	1,00 m	48 mm x 1,20 mm	Galvanizado + lacado verde Ral 6005
CV150	1,80 m	1,50 m		
CV200	2,30 m	2,00 m		
C100	1,30 m	1,00 m	48 mm x 1,20 mm	Galvanizado Sendzimir
C150	1,80 m	1,50 m		
C200	2,30 m	2,00 m		

\*Consultar disponibilidad

## Poste cremallera reforzado extrafuerte

¡CERCADO EXTRA RESISTENTE!

Con un diseño de mayor diámetro y mayor espesor, garantiza una alta resistencia y una estética mejorada. Perfecto para terrenos con desniveles, permite cercar con múltiples alambres de tensión, proporcionando seguridad duradera para su propiedad.



GALVANIZADOS + LACADOS				
Código	Longitud del poste	Altura del cercado	Diámetro x espesor del poste	Acabado
CFV100	1,30 m	1,00 m	60 mm x 1,50 mm	Galvanizado + lacado verde Ral 6005
CFV150	1,80 m	1,50 m		
CFV200	2,30 m	2,00 m		
CFV350	3,50 m	3,00 m		
CFV450	4,50 m	4,00 m		
CFV600	6,00 m	5,00 m		
CFV700	7,00 m	6,00 m		
CF100	1,30 m	1,00 m	60 mm x 1,50 mm	Galvanizado Sendzimir
CF150	1,80 m	1,50 m		
CF200	2,30 m	2,00 m		
CF350	3,50 m	3,00 m		
CF450	4,50 m	4,00 m		
CF600	6,00 m	5,00 m		
CF700	7,00 m	6,00 m		

Consultar disponibilidad

## Poste redondo galvanizado en caliente

Postes galvanizados en caliente con un diámetro de 48 mm y un espesor de 1,50 mm, máxima resistencia a la intemperie. Este sistema de postes simplifica el cercado al utilizar solo dos tipos, en los "Especiales" podemos encontrar:

- Refuerzo (junto con 2 tornapuntas y 1 pletina)
- Esquinero (Junto con 2 tornapuntas y 1 pletina)
- Finales y arranques (junto con 1 tornapuntas y 1 pletina)

Por otro lado, los "Intermedios" actúan como postes de alineación, con uñetas soldadas para facilitar el paso del alambre de tensión.

SUMINISTRO  
UNIDADES SUELTAS



Código	Longitud del poste	Altura cercado	Tipo	Color
I100	1,30 m	1,00 m	Intermedio	
I150	1,80 m	1,50 m		
I200	2,30 m	2,00 m		
E100	1,30 m	1,00 m	Especial	
E150	1,80 m	1,50 m		
E200	2,30 m	2,00 m		

Código	Longitud del poste	Altura cercado	Tipo	Color
IV100	1,30 m	1,00 m	Intermedio	
IV150	1,80 m	1,50 m		
IV200	2,30 m	2,00 m		
EV100	1,30 m	1,00 m	Especial	
EV150	1,80 m	1,50 m		
EV200	2,30 m	2,00 m		

## Pletina 25x3mm

Empleadas para asegurar la sujeción de las mallas a los postes, estas piezas ofrecen dos opciones de acabado: galvanizado en caliente o galvanizado + lacado.

Galvanizadas	Altura	Altura del cercado	Perforaciones	Color
P100	1,00 m	1,00 m	3	
P150	1,50 m	1,50 m	3	
P200	2,00 m	2,00 m	4	
Galva + lacadas	Altura	Altura del cercado	Perforaciones	Color
PV100	1,00 m	1,00 m	3	
PV150	1,50 m	1,50 m	3	
PV200	2,00 m	2,00 m	4	

## Tornapunta o tirante Ø 40 x 1,2 mm

Fortalece los postes sometidos a la tensión del cercado al transmitir la carga al suelo. Disponible en dos acabados: galvanizado o galvanizado + lacado.

Galvanizado	Altura del cercado	Medida	Color
T100	1,00 m	1,25 m	
T150	1,50 m	1,75 m	
T200	2,00 m	2,25 m	
Plastificado	Altura del cercado	Medida	Color
TV100	1,00 m	1,25 m	
TV150	1,50 m	1,75 m	
TV200	2,00 m	2,25 m	



CERCADOS RESIDENCIALES



## Malla simple torsión galvanizada

Desde cercados residenciales hasta pabellones y fincas, nuestra malla se fabrica en diversos espesores de alambre para adaptarse a cada proyecto. Además, ofrecemos la posibilidad de suministrar mallas con rombos inferiores.



Código	Medida	Rombo	Ø Alambre	Palet
S5014100	1,00 x 25 m			
S5014150	1,50 x 25 m	50 x 50 mm	2,10 mm	20 rollos
S5014200	2,00 x 25 m			
S5016100	1,00 x 25 m			
S5016150	1,50 x 25 m	50 x 50 mm	2,60 mm	16 rollos
S5016200	2,00 x 25 m			

SUMINISTRO  
ROLLOS SUELTOS



## Malla simple torsión plastificada

Desde cercados residenciales, deportivos y más, esta malla está hecha con alambre de acero galvanizado de alta resistencia y recubierta con plastificado.

La medida estándar de rombo es de 50 mm, se pueden solicitar medidas personalizadas, como 40 mm, para aplicaciones más específicas, como pistas de tenis o frontones.



Código	Medida	Rombo	Ø alambre	Palet
SV5017050	0,50 x 25 m			
SV5017100	1,00 x 25 m	50 x 50 mm		
SV5017150	1,50 x 25 m			
SV5017200	2,00 x 25 m		3,00 mm	16 rollos
SV4017100	1,00 x 25 m			
SV4017150	1,50 x 25 m	40 x 40 mm		
SV4017200	2,00 x 25 m			

SUMINISTRO  
ROLLOS SUELTOS



# Puertas para cercados

Con un diseño que incorpora **dobles poste en cada lateral**, este detalle no solo contribuye a un aspecto más sólido y robusto, sino que también garantiza una mayor durabilidad a lo largo del tiempo y mayor estabilidad.



La versatilidad de estas puertas se refleja en sus dos variantes principales:

1. Puerta Fortis Malla
2. Puerta Fortis Panel

## Puerta Fortis Malla

Se adapta a una variedad de cerramientos, desde mallas simples de torsión hasta mallas soldadas y decorativas. Su diseño se ajusta a diferentes estilos y necesidades, brindando soluciones eficaces.

"Fortis Malla"	Ancho x alto	N° hojas	Postes exteriores
P11	1 x 1,00 m	1	Para la instalación de malla metálica a ambos lados de la puerta
P115	1 x 1,50 m		
P12	1 x 2,00 m		
P215	2 x 1,50 m	2	
P22	2 x 2,00 m		
P315	3 x 1,50 m		
P32	3 x 2,00 m		
P415	4 x 1,50 m		
P42	4 x 2,00 m		
P515	5 x 1,50 m		
P52	5 x 2,00 m		



"Fortis Malla"	Ancho x alto	N° hojas	Postes exteriores
PV11	1 x 1,00 m	1	Para la instalación de malla metálica a ambos lados de la puerta
PV115	1 x 1,50 m		
PV12	1 x 2,00 m		
PV215	2 x 1,50 m	2	
PV22	2 x 2,00 m		
PV315	3 x 1,50 m		
PV32	3 x 2,00 m		
PV415	4 x 1,50 m		
PV42	4 x 2,00 m		
PV515	5 x 1,50 m		
PV52	5 x 2,00 m		



CERCADOS RESIDENCIALES

Código	Descripción
CERRADURA	Opción de suministro con cerradura y manilla



## Puerta Fortis Panel

Para cerramientos con paneles rígidos, ofrece una solución para entornos que requieren un nivel adicional de seguridad y estructura.

Incluye un cerrojo estándar para candados. Existe la posibilidad de personalizar las puertas con cerradura y manilla y la posibilidad de pintar en diferentes colores bajo pedido.



"Fortis Panel"	Medidas	Nº hojas	Postes exteriores
PPV11	1 x 1,00 m	1	Postes de 60x40 para la instalación de paneles rígidos a ambos lados de la puerta
PPV115	1 x 1,50 m		
PPV12	1 x 2,00 m		
PPV215	2 x 1,50 m	2	
PPV22	2 x 2,00 m		
PPV315	3 x 1,50 m		
PPV32	3 x 2,00 m		
PPV415	4 x 1,50 m		
PPV42	4 x 2,00 m		
PPV515	5 x 1,50 m		
PPV52	5 x 2,00 m		



Código	Descripción
CERRADURA	Opción de suministro con cerradura y manilla

